

serwis e-ISBN

instrukcja obsługi



Spis treści

Jak się zarejestrować	4
Osoba / firma rozpoczynająca działalność wydawniczą	5
Wydawca z identyfikatorem ISBN	12
Jak wygląda praca w aplikacji	17
Jak nadawać numery ISBN	18
Praca online – opis skrócony	18
Praca online – opis pełny	24
Praca offline	32
Jak zarządzać profilem wydawcy	33
Automatyczna wymiana danych	36

Dlaczego elektroniczny ISBN?

Elektroniczny serwis nadawania ISBN to nowoczesna aplikacja online, której logika i funkcjonalności wynikają z międzynarodowych uregulowań oraz specyfikacji powszechnie wykorzystywanego na świecie formatu opisu publikacji ONIX, opracowanego przez międzynarodowe konsorcjum EDItEUR. Założenia funkcjonalne projektu, realizujące także postulaty polskich wydawców, zostały przygotowane przez Bibliotekę Narodową.

Serwis ma przede wszystkim usprawnić i unowocześnić obecne procedury przyznawania numerów. Wydawcy będą mogli ograniczyć czas poświęcany na występowanie o kolejne pule numerów ISBN oraz przekazywanie informacji o numerach wykorzystanych. Dzięki podstawowym funkcjonalnościom serwisu wydawca będzie mógł traktować serwis elektronicznego nadawania ISBN jako miejsce zarządzania swoją produkcją wydawniczą.

Poza tym wydawcy będą mogli bezpłatnie pobrać kod kreskowy i kod QR w postaci graficznej, który będzie odsyłał do stabilnego adresu URL, zawierającego kompletny zestaw metadanych w formacie ONIX.

Wszyscy zainteresowani rynkiem książki – księgarze, dystrybutorzy, hurtownicy, bibliotekarze – otrzymają pełniejszą informację o pozycjach wydawanych w Polsce. I wreszcie czytelnicy w jednym miejscu znajdą informacje o interesujących ich publikacjach.

Co to jest ISBN?

Międzynarodowy Znormalizowany Numer Książki – ISBN (International Standard Book Number) służy do jednoznacznej identyfikacji wydawcy i wydawanych przez niego wydawnictw zwartych.

Informacja o przydzielonych numerach oraz nazwie i adresie wydawcy przekazywana jest do International ISBN Agency w Londynie. Jest również dostępna publicznie w ośrodkach informacji bibliotecznej.

Przynależność do serwisu numeracji ISBN jest dobrowolna, a przydział numerów ISBN jest bezpłatny.

Chociaż nadawanie numerów ISBN nie jest obowiązkowe, to niektóre firmy dystrybucyjne ich wymagają i mogą odmówić przyjęcia do sprzedaży książki bez numeru ISBN.

Na podstawie identyfikatorów nadanych wydawcom przez Bibliotekę Narodową powstaje Baza ISBN, która zawiera najpełniejsze dane teleadresowe polskich wydawców, a dzięki powstaniu nowego serwisu elektronicznego zostanie ona uzupełniona o informacje o pozycjach wydawanych w Polsce.

Serwis e-ISBN został opracowany przez Bibliotekę Narodową i wykonany przez Instytut Książki, przy współpracy Laboratorium EE oraz studia Huncwot.

Typy publikacji, którym nadaje się ISBN

- drukowane książki i broszury
- publikacje w języku Braille'a
- publikacje o określonym zakończeniu, których wydawca nie zamierza kontynuować lub regularnie aktualizować
- mapy
- filmy edukacyjne i instruktażowe, wideo i prezencja
- audiobooki
- publikacje elektroniczne zarówno na nośnikach fizycznych, jak i dostępne online
- cyfrowe kopie drukowanych publikacji książkowych
- publikacje w postaci mikroform
- oprogramowanie edukacyjne lub instruktażowe
- publikacje multimedialne

Więcej o numerach ISBN

- [Pytania o ISBN](#)
- [Standard ISBN \(omówienie po polsku\)](#)
- [Oficjalny podręcznik ISBN Agency](#)

Jak się zarejestrować

Na stronie głównej serwisu e-ISBN zamieszczone są podstawowe wskazówki:

- **Pytania o ISBN** – najczęściej zadawane pytania i odpowiedzi.
- **Nowoczesne standardy metadanych** – dlaczego warto publikować metadane publikacji oraz opis specyfikacji ONIX, która służy do wymiany informacji o publikacjach.
- **Automatyczna wymiana danych** – jak połączyć własną bazę danych z serwisem, jak pobrać informacje z serwisu e-ISBN.

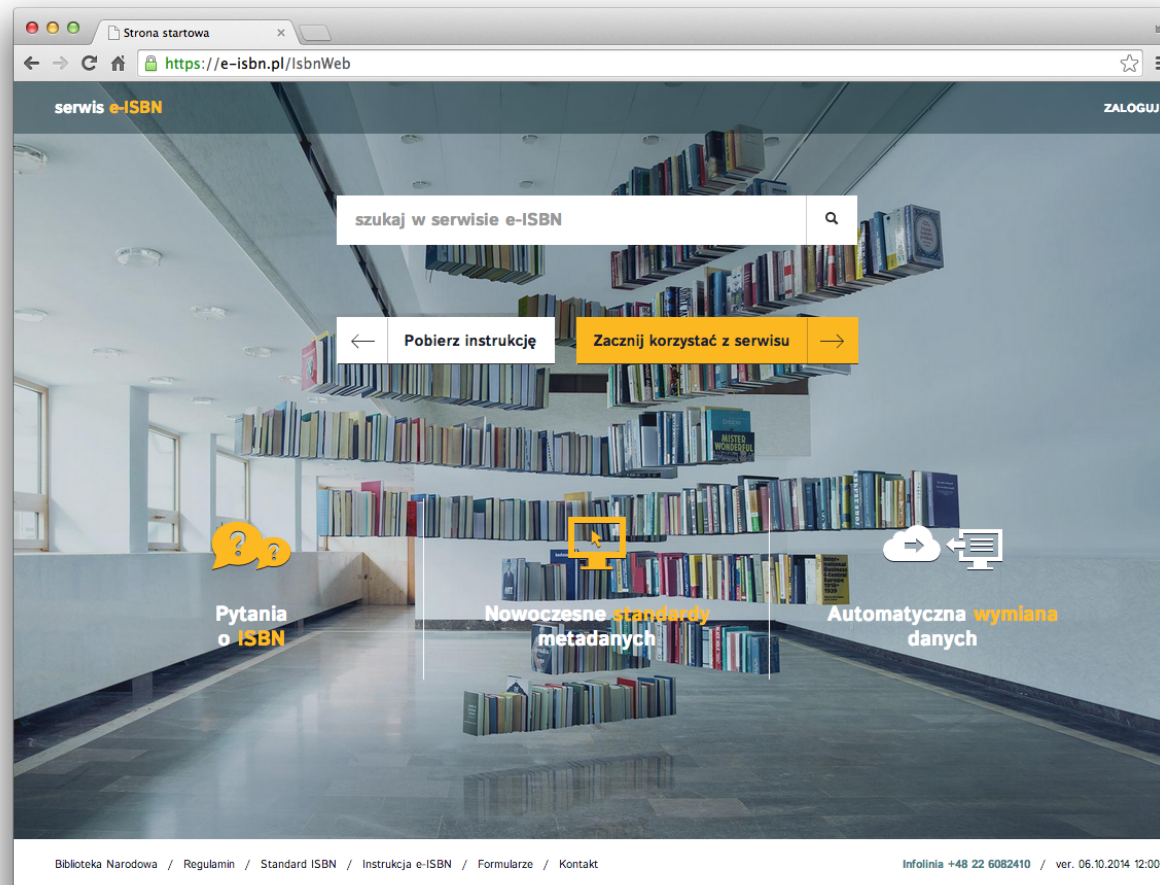
Rejestracja odbywa się w dwóch krokach:

Po pierwsze, na stronie głównej serwisu e-ISBN należy wybrać przycisk **Zacznij korzystać z serwisu** i rozpocząć proces rejestracji.

Po drugie, po wypełnieniu formularza rejestracyjnego i przestaniu podpisanego wniosku administrator serwisu sprawdzi wszystkie dane i aktywuje konto.

Proces rejestracji jest odmienny dla:

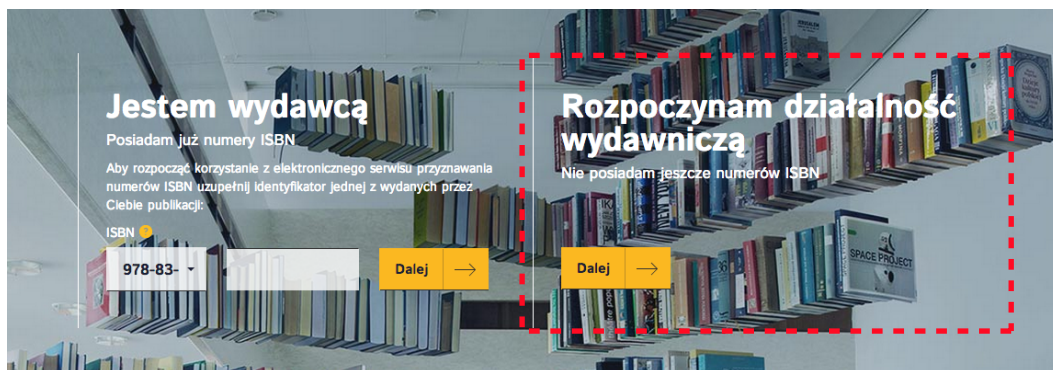
- wydawców z identyfikatorem ISBN
- osób / firm dopiero rozpoczynających działalność wydawniczą



Formularz rejestracyjny

Osoba lub firma rozpoczynająca działalność wydawniczą

Instrukcja rejestracji dla wydawców posiadających już numery ISBN na stronach 12-16



UWAGA: hasło musi mieć przynajmniej:

- siedem znaków
- jedną wielką literę
- jedną cyfrę

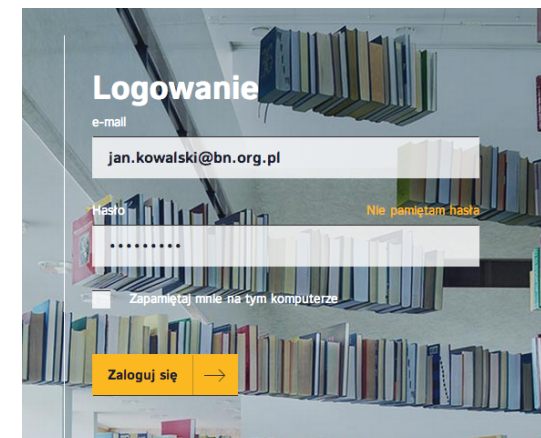
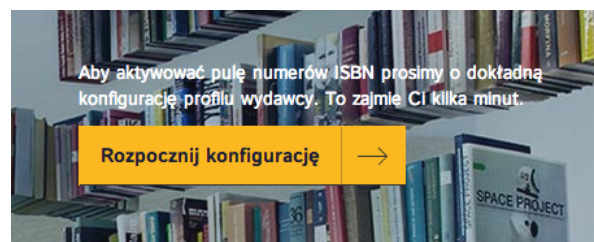
UWAGA: na podany adres e-mail zostanie wysłany link aktywacyjny. Należy go kliknąć, żeby przejść do kolejnego etapu rejestracji

kontakt@e-isbn.pl
do mnie ▾

Nowe konto w serwisie e-ISBN

W serwisie e-ISBN dla tego adresu email zostało założone nowe konto.

Dziękujemy za skorzystanie z naszego serwisu, aby zakończyć proces rejestracji kliknij w poniższy link:
<https://e-isbn.pl/ISBNWeb/rejestracja/aktywacja.html?userId=2820&token=0a22d8294c1f3c612a9adf87ef81939f>



Do zakończenia procesu rejestracji i przyznania puli numerów ISBN zostały **tylko trzy kroki:**


- uzupełnienie danych rejestrowych, adresowych i kontaktowych wydawcy
- wybór odpowiedniej puli numerów ISBN
- pobranie, podpisanie i przesłanie wniosku do serwisu

Krok 1 – Dane wydawcy

Krok 1 | Aktualizuj dane wydawcy

Dane rejestrowe

Pełna nazwa wydawcy
Biblioteka Narodowa

Nazwa wydawcy podawana w publikacjach (imprint) 
Biblioteka Narodowa
[+ dodaj imprint](#)

Dodatkowe
BN Publikacje x **BN Multimedia** x **BN Mapy** x

Wydawcą może być m.in. osoba fizyczna nieprowadząca działalności gospodarczej, osoba fizyczna prowadząca działalność gospodarczą (przedsiębiorstwo), grupa osób fizycznych w formie spółki cywilnej i grupa osób fizycznych w formie stowarzyszenia zwykłego. W przypadku grupy osób fizycznych należy pamiętać o podaniu danych wszystkich osób upoważnionych do reprezentacji. Oświadczenie wymagane jest z uwagi na przepisy Ustawy z dnia 29 sierpnia 1997 r. o ochronie danych osobowych.

Wydawca jest osobą fizyczną lub grupą osób fizycznych

Identyfikator Numer
NIP - **5261667036**

W pierwszej części formularza należy podać **Dane rejestrowe** wydawcy.

Należy również dodać **imprinty**, czyli marki wydawnicze, pod którymi wydawca publikuje określony rodzaj wydawnictw.

Imprint to nazwa wydawcy podana na publikacji, może być inna niż pełna, oficjalna nazwa, ale może też być tożsama z nazwą pełną, oficjalną. Wydawca może dodać w serwisie e-ISBN kilka imprintów, czyli nazw, pod którymi publikuje książki.

Po wybraniu przycisku **dodaj imprint** można wpisywać kolejne marki wydawnicze, które pojawią się na pasku poniżej.

Dodatkowe

BN Publikacje x **BN Multimedia** x **BN Mapy** x

Województwo Powiat Gmina/Dzielnica Kod pocztowy
MAZOWIECKIE **Warszawa** **Warszawa (gmina miejska: -** **02-086**

Ulica Nr domu Lokal
al. Niepodległości **213**

Adres do korespondencji inny niż adres główny

Województwo Kod pocztowy
Wybierz województwo **Wybierz województwo** **Podaj kod pocztowy**

Ulica Nr domu Lokal
Podaj nazwę ulicy **Podaj numer domu**

Rok założenia
1973

Druga część obejmuje **dane adresowe** wydawcy oraz rok założenia.

Jeżeli **adres korespondencyjny** jest inny niż adres siedziby wydawcy, należy zaznaczyć odpowiednie pole i uzupełnić dane.

Krok 1 – Dane wydawcy

Imię i Nazwisko

Jan Kowalski

stanowisko

prezes

Nr telefonu

+48229876543

+ dodaj numer telefonu

Strona WWW

www.bn-publikacje.pl

+ dodaj stronę www

E-mail

jan.kowalski@bn.pl

+ dodaj adres e-mail

Dodane strony www

www.bn.pl x

Dodane telefony

+48221234561 x

Dodane adresy e-mail

jan.kowalski@poczta.pl x

Imię i Nazwisko

Janina Kowalska

E-mail

janina.kowalska@poczta.pl

+ dodaj osobę kontaktową

Nr telefonu

+48221234569

Dodatkowe osoby kontaktowe

Jan Kowalski x
jan.kowalski@poczta.pl
+48221234578

W trzeciej części formularza należy podać **dane kontaktowe**:

- dane osoby upoważnionej do reprezentowania wydawcy, która później będzie podpisywać formularz rejestracyjny
- dodatkowe dane wydawnictwa – numer telefonu, adres e-mail czy adres strony internetowej
- osoba do kontaktu z serwisem e-ISBN

UWAGA: można podać kilka osób, kilka numerów telefonów do wydawnictwa, czy adresów stron internetowych.

Formularz należy **zapisać i przejść** do kolejnego kroku.


Zapisz i przejdź dalej

Krok 2 – Pula numerów ISBN

 <p>10 numerów ISBN Pula przeznaczona dla małych wydawców, publikujących kilka książek rocznie oraz podmiotów rozpoczynających działalność wydawniczą.</p>	 <p>100 numerów ISBN Pula przeznaczona dla średnich wydawców, którzy publikują co najmniej kilkanaście tytułów książkowych rocznie.</p>	 <p>1000 numerów ISBN Pula przeznaczona dla dużych firm wydawniczych, publikujących kilkaset tytułów rocznie.</p>
--	---	--

Rejestrujący się wydawca może **wystąpić o pulę** składającą się z 10, 100 lub 1000 numerów ISBN.

Dla małych wydawców i podmiotów rozpoczynających działalność wydawniczą przeznaczona jest pula z 10 numerami.



10 numerów ISBN
Pula przeznaczona dla małych wydawców, publikujących kilka książek rocznie oraz podmiotów rozpoczynających działalność wydawniczą.

[Wróć do poprzedniego kroku](#) [Zapisz i przejdź dalej](#)



Po wybraniu odpowiedniej puli, formularz należy zapisać i przejść do **ostatniego kroku**.

Można również wrócić do etapu poprzedniego i **uzupełnić lub poprawić** dane wydawcy.

Krok 3 – Wniosek o wydanie puli numerów ISBN

Nazwa wydawcy:

Biblioteka Narodowa

Imprint/y wydawcy:

**Biblioteka Narodowa
BN Publikacje
BN Multimedia
BN Mapy**

Adres prowadzenia działalności wydawniczej:

**al. Niepodległości 213
02-086 Warszawa**

Identyfikator (NIP):

5261667036

Imię i nazwisko osoby upoważnionej do reprezentowania wydawcy:

**Jan Kowalski
Prezes**

Oświadczam, że rejestrowany wydawca nie jest osobą fizyczną

Przed złożeniem wniosku o przyznanie puli numerów **trzeba sprawdzić** poprawność wprowadzonych danych. Serwis generuje podgląd wniosku, który zostanie przesłany do Biblioteki Narodowej.

Na tym etapie można **wrócić do edycji danych** i nanieść ewentualne poprawki.

Regulamin

REGULAMIN PRZYDZIELANIA NUMERÓW ISBN

1. Pule numerów ISBN wydawcom mającym siedzibę na terytorium Rzeczypospolitej Polskiej przydziela Zespół Zadaniowy do spraw znormalizowanych numerów wydawnictw ISBN i ISMN w Bibliotece Narodowej w Warszawie.
2. Podstawami przydzielania numerów ISBN oraz przynależności do międzynarodowego systemu ISBN są: norma PN-ISO 2108 oraz *ISBN Users' Manual International Edition* w aktualnym brzmieniu (por. *Międzynarodowy Znormalizowany Numer Książki ISBN. Podręcznik użytkownika – http://www.bn.org.pl/programy-i-uslugi/isbn/instrukcja-isbn*). Jego polskojęzyczny skrót pt. „Międzynarodowy Znormalizowany Numer Książki ISBN. Instrukcja” w postaci pliku dostępny jest na każdej podstronie serwisu e-ISBN.
3. Przynależność do systemu ISBN oraz oznaczanie publikacji numerami ISBN są dobrowolne.
4. Nadanie numeru ISBN nie zabezpiecza praw autorskich ani majątkowych. Biblioteka Narodowa nie rozstrzyga sporów między wydawcami i autorami ani innymi podmiotami, w szczególności sporów dotyczących praw autorskich i praw zależnych.

Oświadczam, iż zapoznałem się z regulaminem i akceptuję jego postanowienia

Jeżeli wniosek jest wypełniony poprawnie, należy **zapoznać się z regulaminem** serwisu e-ISBN i zasadami przyznawania numerów i **zaakceptować** jego postanowienia.

Dane o nakładach

Polityka wymiany informacji o nakładach pierwszych wydań i dodruków

Wydawca ma możliwość przekazania informacji o nakładzie pierwszego wydania każdej publikacji, na którą nadaje ISBN, a także wysokości nakładu każdego kolejnego dodruku tej publikacji.

Organizacje zbiorowego zarządzania mogą na podstawie wysokości nakładów obliczać kwotę opłat repartycyjnych należnych z tytułu kopiowania książek chronionych prawami autorskimi.

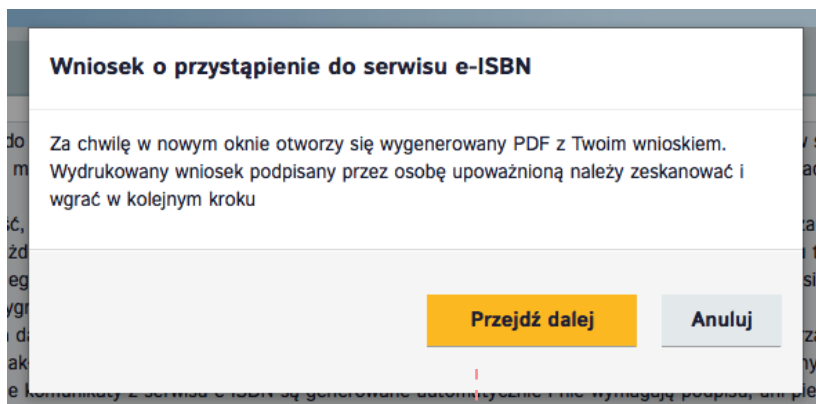
Jeżeli wyraża Pan/Pani zgodę na upublicznienie informacji o nakładzie prosimy o zaznaczenie opcji „zgodzam się na upublicznienie informacji o nakładzie”.

Zapoznałem się z zasadami wymiany danych o nakładach

Zgodzam się na upublicznienie informacji o nakładach

W serwisie e-ISBN gromadzone są również **dane o nakładach** publikacji. Służą one przede wszystkim organizacjom zbiorowego zarządzania, które na ich podstawie **obliczają wysokość opłat repartycyjnych**. Wyrażenie zgody na gromadzenie, przekazywanie i upublicznianie danych o nakładach nie jest obowiązkowe

Krok 3 – Wniosek o wydanie puli numerów ISBN

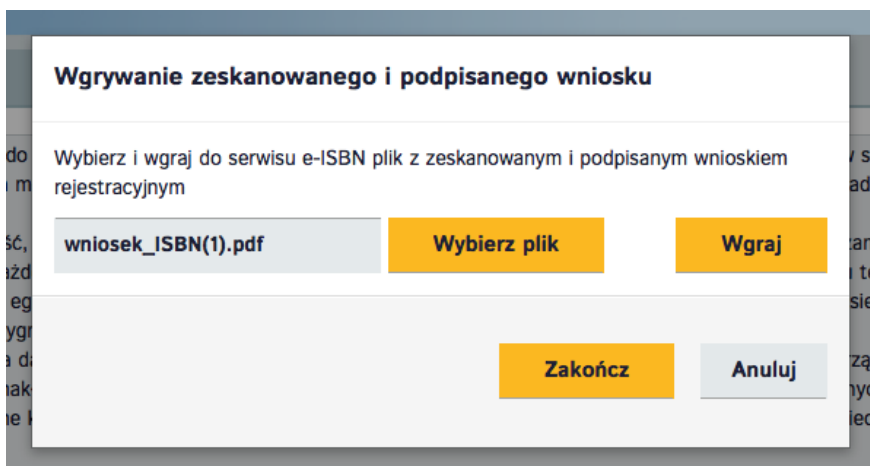


Na podstawie wprowadzonych danych zostanie wygenerowany wniosek w formacie PDF, który należy **pobrać**, **wydrukować** i **podpisać**.

Następnie **zeskanować** i **wgrać do serwisu**.



Wgraj wniosek



Przykładowy wniosek

2014.10.14

Wniosek o przystąpienie do serwisu e-ISBN i przyznanie puli numerów ISBN

BIBLIOTEKA NARODOWA
Zespół Zadaniowy ds. Znormalizowanych
Numerów Wydawnictw ISBN i ISMN
al. Niepodległości 213
02-086 Warszawa

Dane wydawcy składającego wniosek:

Pełna nazwa:	Biblioteka Narodowa
Imprint/y:	1) Biblioteka Narodowa; 2) BN Publikacje; 3) BN Multimedia; 4) BN Mapy
Adres:	02-086 Warszawa, al. Niepodległości 213
Identyfikator (NIP):	5261667036

Dane osoby upoważnionej:

Imię, Nazwisko, stanowisko:	Jan Kowalski; Prezes
-----------------------------	----------------------

Proszę o przyznanie puli 1000 numerów ISBN.

Jednocześnie oświadczam, że:

- akceptuję Regulamin Przydzielania Numerów ISBN wprowadzony Zarządzeniem Dyrektora Biblioteki Narodowej
- rejestrowane wydawnictwo nie jest prowadzone przez osobę fizyczną;
- jako wydawca otrzymałem wcześniej prefiks / pulę numerów ISBN: 978837009;
- zapoznałem się z zasadami przetwarzania danych o nakładach i zgadzam się na upublicznianie informacji o nakładzie.

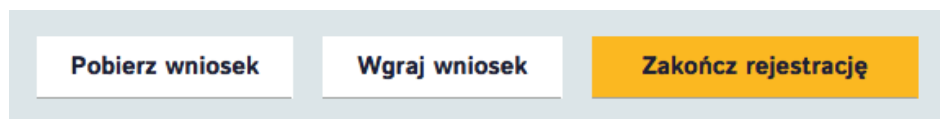
Jan Kowalski, Prezes

.....
Podpis

Krok 3 – Wniosek o wydanie puli numerów ISBN

Serwis wyświetli komunikat o poprawnym **wgraniu wniosku**, a naciśnięcie przycisku **Zakończ rejestrację** kończy proces rejestracji.

UWAGA: jest to ostatni moment, kiedy można poprawić dane, ponownie pobrać wniosek i raz jeszcze wgrać do serwisu jego skan.



Wniosek zostanie **zweryfikowany i po jego akceptacji** przyznana pula numerów ISBN będzie aktywna.




Po zalogowaniu w serwisie e-ISBN można rozpocząć **nadawanie numerów ISBN** konkretnym publikacjom

Formularz rejestracyjny

Wydawca z identyfikatorem ISBN

Początek procedury to podanie numeru ISBN dowolnej wydanej przez siebie pozycji. Następnie należy potwierdzić, że reprezentuje się danego wydawcę.



Jestem wydawcą
Posiadam już numery ISBN

Aby rozpocząć korzystanie z elektronicznego serwisu przyznawania numerów ISBN uzupełnij identyfikator jednej z wydanych przez Ciebie publikacji:

ISBN

978-83- 7009-770-7 Dalej →



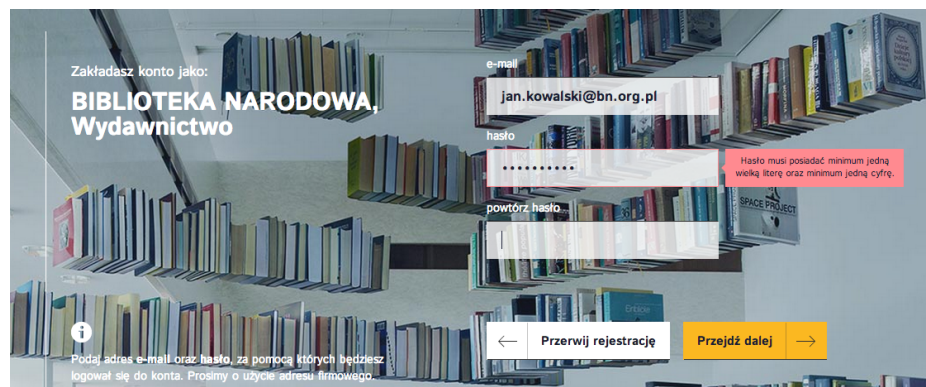
Czy reprezentujesz wydawcę:

BIBLIOTEKA NARODOWA, Wydawnictwo
al. Niepodległości 213
02-086 Warszawa

Oświadczam, że reprezentuję tego wydawcę

Przejdź dalej →

Instrukcja rejestracji dla nowych wydawców nieposiadających jeszcze numerów ISBN na stronach 5-11



Zakładasz konto jako:

BIBLIOTEKA NARODOWA, Wydawnictwo

e-mail: jan.kowalski@bn.org.pl

hasło:

powtórz hasło:

Hasło musi posiadać minimum jedną wielką literę oraz minimum jedną cyfrę.

Podaj adres e-mail oraz hasło, za pomocą których będziesz logował się do konta. Prosimy o użycie adresu firmowego.

← Przerwij rejestrację Przejdź dalej →

Należy podać wszystkie dane wymagane do rejestracji konta i późniejszej aktywacji

UWAGA: hasło musi mieć przynajmniej:

- siedem znaków
- jedną wielką literę
- jedną cyfrę



kontakt@e-isbn.pl
to me

Nowe konto w serwisie e-ISBN

W serwisie e-ISBN dla tego adresu email zostało założone nowe konto.

Dziękujemy za skorzystanie z naszego serwisu, aby zakończyć proces rejestracji kliknij w poniższy link:
<https://e-isbn.pl/lbnWeb/rejestracja/aktywacja.html?userId=2632&token=d9b9bb952d9af5cd2776264b7d32ca85>

W przypadku pytań prosimy o kontakt mailowy kontakt@e-isbn.pl lub telefon [+48 22 608 24 10](tel:+48226082410)

Zespół E-ISBN
www.e-isbn.pl

* powyższa informacja została wygenerowana automatycznie prosimy na nią nie odpowiadać.

BIBLIOTEKA NARODOWA
Biblioteka Narodowa
email: kontakt@bn.org.pl
tel: (22) 608 29 99, (22) 452 29 99
Warszawa, al. Niepodległości 213

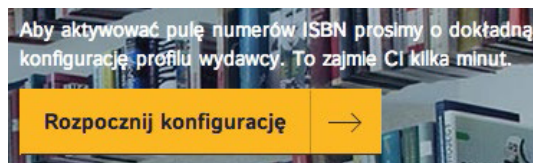
isbn serwis e-ISBN
e-mail: kontakt@eisbn.pl
tel.: (22) 608 24 10
Warszawa, al. Niepodległości 213

UWAGA: na podany adres e-mail zostanie wysłany link aktywacyjny.

Należy go kliknąć, żeby przejść do kolejnego etapu rejestracji.

Konfiguracja konta

Po kliknięciu na przesłany link konto w serwisie zostanie **założone i aktywowane**. Należy je jeszcze odpowiednio **skonfigurować**.



Po **zalogowaniu** do serwisu rozpoczyna się proces konfiguracji konta.



Do zakończenia procesu rejestracji i przyznania puli numerów ISBN zostały **tylko trzy kroki**:

- aktualizacja danych rejestrowych, adresowych i kontaktowych wydawcy
- wybór odpowiedniej puli numerów ISBN lub przeniesienie niewykorzystanych numerów ISBN do serwisu
- pobranie, podpisanie i przesłanie wniosku do serwisu

Krok 1 – Dane wydawcy

Krok 1 | Aktualizuj dane wydawcy

Dane rejestrowe

Pełna nazwa wydawcy	Nazwa wydawcy podawana w publikacjach (imprint)
Biblioteka Narodowa	Biblioteka Narodowa

+ dodaj imprint

Dodatkowe

BN Publikacje x BN Multimedia x BN Mapy x

W pierwszej części formularza należy podać **Dane rejestrowe** wydawcy.

Należy również podać **imprinty**, czyli marki wydawnicze, pod którymi wydawca publikuje określony rodzaj wydawnictw.

Imprint to nazwa wydawcy podana na publikacji, może być inna niż pełna, oficjalna nazwa, ale może też być tożsama z nazwą pełną, oficjalną. Wydawca może dodać w serwisie e-ISBN kilka imprintów, czyli nazw, pod którymi publikuje książki.

Po wybraniu przycisku **dodaj imprint** można wpisywać kolejne marki wydawnicze, które pojawiają się na pasku poniżej.

Dodatkowe

BN Publikacje x BN Multimedia x BN Mapy x

Krok 1 – Dane wydawcy

Druga część obejmuje dane adresowe wydawcy oraz rok założenia. Są one wstępnie uzupełnione, ale należy je **sprawdzić i ewentualnie poprawić**. W przypadku osób fizycznych serwis nie uzupełnia wstępnie danych, ze względu ochronę danych osobowych.

Jeżeli adres korespondencyjny jest inny niż adres siedziby wydawcy, należy zaznaczyć odpowiednie pole i uzupełnić dane.

Województwo	Powiat	Gmina/Dzielnica	Kod pocztowy
MAZOWIECKIE	Warszawa	Warszawa (gmina mi	02-086
Ulica		Nr domu	Lokal
al. Niepodległości		213	
<input type="checkbox"/> Adres do korespondencji inny niż adres główny			
rok założenia			
1973			

W trzeciej części formularza należy podać dane kontaktowe:

- dane osoby upoważnionej do reprezentowania wydawcy, która później będzie podpisywać formularz rejestracyjny
- dodatkowe dane wydawnictwa – numer telefonu, adres e-mail czy adres strony internetowej
- osoba do kontaktu z serwisem e-ISBN

UWAGA: można podać kilka osób, kilka numerów telefonów do wydawnictwa czy adresów stron internetowych.

Imię i Nazwisko	stanowisko
Jan Kowalski	prezes

Nr telefonu	Strona WWW
+48229876543	www.bn-publikacje.pl
+ dodaj numer telefonu	+ dodaj stronę www
E-mail	
jan.kowalski@bn.pl	
+ dodaj adres e-mail	
Dodane strony www	
www.bn.pl x	
Dodane telefony	
	+48221234561 x
Dodane adresy e-mail	
jan.kowalski@poczta.pl x	

Imię i Nazwisko	E-mail
Janina Kowalska	janina.kowalska@poczta.pl
	+ dodaj osobę kontaktową
Nr telefonu	
+48221234569	

Formularz należy **zapisać i przejść** do kolejnego kroku.

Krok 2– Pule numerów ISBN

Na tym etapie rejestracji wydawca może:

- **wystąpić o nową pulę**, składającą się z 10, 100 lub 1000 numerów ISBN lub
- **wnieść do serwisu** niewykorzystane numery ISBN z posiadanej już puli.

Wniosek o wydanie nowej puli numerów ISBN



Wnioskuję o przyznanie nowej puli numerów

10

numerów ISBN

100

numerów ISBN

1000

numerów ISBN

Po wybraniu odpowiedniej puli, formularz należy zapisać i przejść do **ostatniego kroku**. Można również wrócić do etapu poprzedniego **uzupełnić** lub **poprawić** dane wydawcy.

Kolejne etapy zostały szczegółowo opisane na stronie 16.

Przeniesienie niewykorzystanych numerów ISBN

Z rozwijanej listy trzeba wybrać jedną z pul wydawcy i kliknąć przycisk **Wnieś pulę**.



Posiadam niewykorzystane numery, które chcę przenieść do systemu elektronicznego

Podaj prefiks puli numerów

7009

Wnieś kolejną pulę

7009

Pulę można wносить **zakresami** za pomocą przycisku **Dodaj zakres**.

UWAGA Należy zwrócić szczególną uwagę na ryzyko błędnego wniesienia wykorzystanych już numerów jako wolnych. Prosimy wnieść niewykorzystane numery tylko, jeśli istnieje pewność co do poprawności ich zakresów. W serwisie e-ISBN można wnieść wszystkie wolne numery ISBN, nawet jeśli zakres obejmuje tylko jeden wolny numer.

W dotychczasowej dokumentacji wydawcy posiadają wydruki z numerami ISBN ułożonymi w kolumnach i wierszach. Kolejność numerów ISBN przebiega zgodnie **z układem wierszy, a nie kolumn**.

Część wydawców rozcinała wydruki z numerami ISBN w podziale na kolumny i rozdzielała je pomiędzy redakcje lub nadawała numery ISBN w układzie pionowym (wbrew numeracji). Konsekwencją takiego postępowania jest poszatkowanie puli ISBN.

Po dodaniu pierwszej puli wydawca ma **trzy możliwości**:

- wnosi kolejną pulę, jeżeli posiada ich więcej i chce przenieść wolne numery do serwisu – przycisk **Wnieś kolejną pulę**
- rezygnuje z dodania puli – przycisk **Usuń pulę**
- zapisuje formularz i przechodzi do **ostatniego kroku** konfiguracji konta

Krok 3 – Zakończenie rejestracji

Serwis wygeneruje wniosek o rejestrację, w którym zawarte będą dane wydawcy oraz informacja o wnoszonych numerach ISBN.

Wniosek	
Nazwa wydawcy: Biblioteka Narodowa	Wnoszone zakresy numerów:
Imprint/y wydawcy: Biblioteka Narodowa BN Publikacje BN Multimedia BN Mapy	Pula 978-83-7009 : numery 645 - 647
Adres prowadzenia działalności wydawniczej: al. Niepodległości 213 02-086 Warszawa	Pula 978-83-7009 : numery 605 - 607
Identyfikator (NIP): 5261667036	Pula 978-83-7009 : numery 613 - 615
Imię i nazwisko osoby upoważnionej do reprezentowania wydawcy: Jan Kowalski Prezes	Pula 978-83-7009 : numery 621 - 623
<input checked="" type="checkbox"/> Oświadczam, że rejestrowany wydawca nie jest osobą fizyczną (w przypadku wydawców - osób fizycznych prosimy o powrót do edycji danych i zakliknięcie stosownego oświadczenia na początku formularza rejestracyjnego)	Pula 978-83-7009 : numery 629 - 631
	Pula 978-83-7009 : numery 637 - 639

Należy go **wydrukować, podpisać, zeskanować i wgrać** do serwisu.

Pobierz wniosek	Wgraj wniosek	Zakończ rejestrację
------------------------	----------------------	----------------------------

UWAGA: jest to ostatni moment, kiedy można ponownie pobrać wniosek i raz jeszcze wgrać do serwisu.

Serwis wyświetli komunikat o poprawnym **wgraniu wniosku**, a naciśnięcie przycisku **Zakończ rejestrację** kończy proces konfiguracji konta.

Wniosek zostanie **zweryfikowany i po jego akceptacji** wniesione zakresy numerów ISBN będą aktywne.

Po zalogowaniu w serwisie e-ISBN, można będzie rozpocząć nadawanie numerów ISBN konkretnym publikacjom.

Przykładowy wniosek

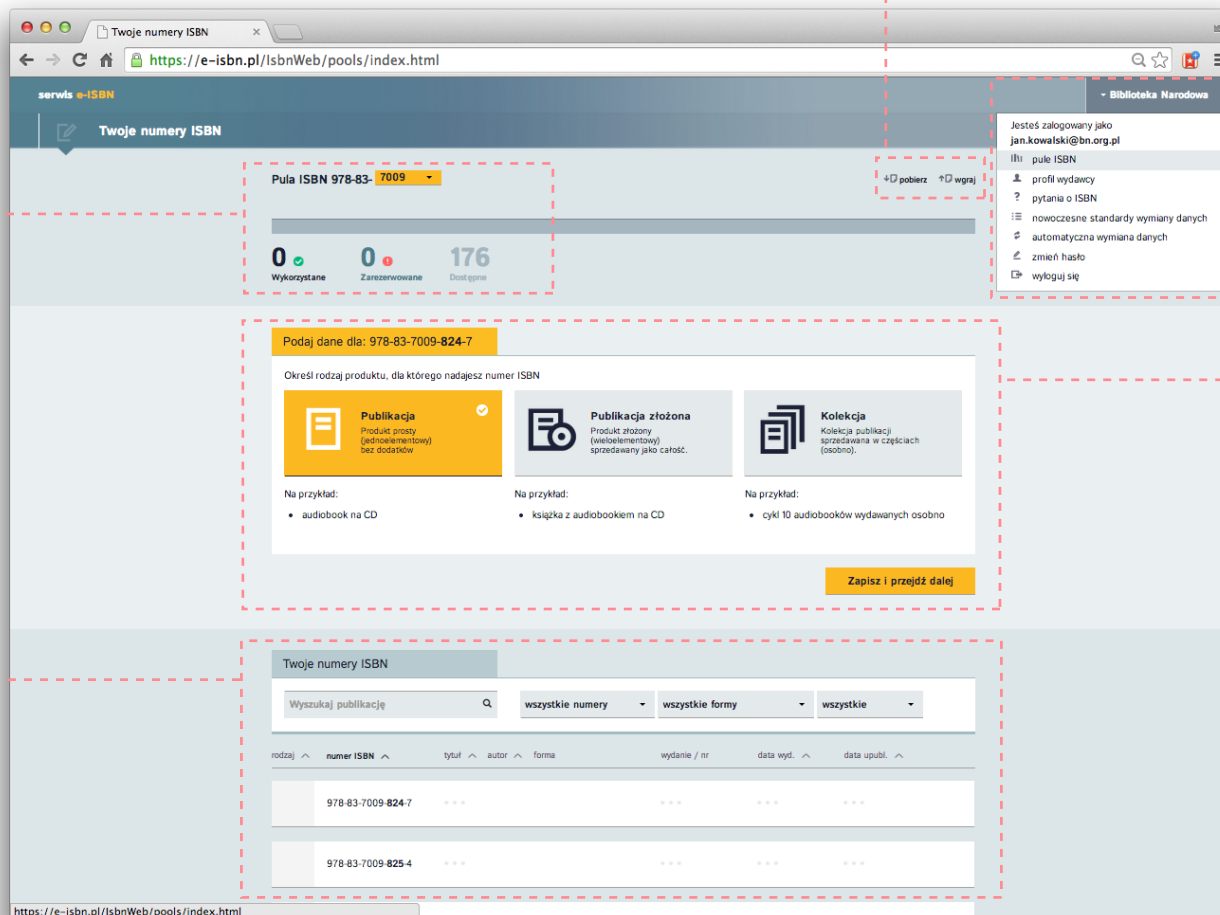
Wniosek o przystąpienie do serwisu e-ISBN i wniesienie niewykorzystanych numerów ISBN		2014.10.14
		BIBLIOTEKA NARODOWA Zespół Zadaniowy ds. Znormalizowanych Numerów Wydawnictw ISBN i ISMN al. Niepodległości 213 02-086 Warszawa
Dane wydawcy składającego wniosek:		
Pełna nazwa:	Biblioteka Narodowa	
Imprint/y:	1) Biblioteka Narodowa; 2) BN Publikacje; 3) BN Multimedia; 4) BN Mapy	
Adres:	02-086 Warszawa, al. Niepodległości 213	
Identyfikator (NIP):	5261667036	
Dane osoby upoważnionej:		
Imię, Nazwisko, stanowisko:	Jan Kowalski; Prezes	
PROSZĘ O ZAREJESTROWANIE W ELEKTRONICZNYM SYSTEMIE ISBN I O WNIESIENIE NIETYKORZYSTANYCH NUMERÓW ISBN: - Z PULI 1000 NUMERÓW O OZNACZENIU IDENTYFIKACYJNYM (PREFIKSIE) 978-83-7009 - zakresy numerów: 645-647, 605-607, 613-615, 621-623, 629-631, 637-639		
<small>Jednocześnie oświadczam, że: - akceptuję Regulamin Przydzielania Numerów ISBN wprowadzony Zarządzeniem Dyrektora Biblioteki Narodowej - rejestrowanie wydawnictwa nie jest prowadzone przez osobę fizyczną; - jako wydawca otrzymałem wcześniej prefiks / pulę numerów ISBN: 978837009; - zapoznałem się z zasadami przetwarzania danych o nakładach i zgadzam się na upublicznienie informacji o nakładzie.</small>		
Jan Kowalski, Prezes		
Podpis		

Jak wygląda praca w aplikacji

Przyciski **pobierz** i **wgraj** umożliwiają odpowiednio eksport aktywnej puli oraz import do serwisu metadanych publikacji

Informacja o bieżącej puli numerów ISBN z podstawową statystyką ich wykorzystania

Zestawienie numerów to lista wszystkich numerów w danej puli, niezależnie od ich statusu (wykorzystane, zarezerwowane, dostępne). Zestawienie można przeszukiwać filtrować (status numeru, rodzaj produktu, data wydania) i sortować.



Menu główne serwisu

Pole publikacji, dla której nadawany będzie numer ISBN pozwala na wybór jednego z trzech podstawowych rodzajów produktu

Jak nadawać numery ISBN

Użytkownik serwisu ma dwie możliwości przypisywania numerów ISBN:

- pracę online
- pracę offline - we własnym systemie (s. 32)




Praca online – opis skrócony

W pierwszym kroku wydawca określa rodzaj produktu, na który nadaje ISBN. Do wyboru ma 3 możliwości: publikację jednoelementową, publikację złożoną i kolekcję publikacji.

Publikacja jednoelementowa

Podaj dane dla: 978-83-7009-002-9

Określ rodzaj produktu, dla którego nadajesz numer ISBN

 Publikacja Produkt prosty (jednoelementowy) bez dodatków	 Publikacja złożona Produkt złożony (wielelementowy) sprzedawany jako całość.	 Kolekcja publikacji Kolekcja publikacji sprzedawana w częściach (osobno).
--	--	---

Na przykład:

<ul style="list-style-type: none">• książka w miękkiej oprawie• H. Sienkiewicz, <i>Potop</i>• atlas drogowy	<ul style="list-style-type: none">• książka z audiobookiem na CD• H. Sienkiewicz, <i>Trylogia</i> (etui)• atlas drogowy z mapą rozkładaną	<ul style="list-style-type: none">• cyki 10 książek z audiobookami sprzedawanych osobno• H. Sienkiewicz, <i>Dzieła zebrane</i> - kolekcja w 10 tomach
---	---	--







Zapisz i przejdź dalej

Po wybraniu rodzaju produktu i zatwierdzeniu przyciskiem **Zapisz i przejdź dalej** serwis wyświetli nowy ekran, gdzie należy określić typ publikacji.

Podaj dane dla: 978-83-7009-824-7

← powrót

Określ rodzaj produktu, dla którego nadajesz numer ISBN

 Książka	 Publikacja elektroniczna na nośniku	 Publikacja elektroniczna online	 Audiobook	 Kartografia	 Inne
--	--	--	--	--	---

Na przykład:

<ul style="list-style-type: none">• książka w miękkiej lub twardej oprawie• luźne karty do skompletowania	<ul style="list-style-type: none">• cyfrowa wersja książki na CD• program do nauki języka perskiego na pamięci USB	<ul style="list-style-type: none">• e-book dostępny tylko on-line• słownik na system Android lub iOS	<ul style="list-style-type: none">• audiobook w formacie CD-Audio• przemówienia papieskie na kasetach	<ul style="list-style-type: none">• składowy plan miasta• mapa ścienna• globus	<ul style="list-style-type: none">• publikacja na mikrofilmie lub mikrofiszach• film edukacyjny / instruktażowy
--	---	---	--	--	--

Zapisz i przejdź dalej

Po wybraniu jednego z sześciu typów publikacji serwis wyświetli nowy ekran, służący do przypisania numerowi ISBN podstawowych metadanych.

Przykład opisu skróconego

Dane osobowe należy wybierać z listy podpowiedzi (z datami),
lub wpisywać samodzielnie w szyku: nazwisko, imię

Jeżeli wydawca wcześniej dodawał publikację
o podobnych cechach, może skopiować jej opis

Podaj dane dla: 978-83-7009-002-9

[pobierz opis z innego numeru ISBN](#) [wyczyść dane](#) [← powrót](#)

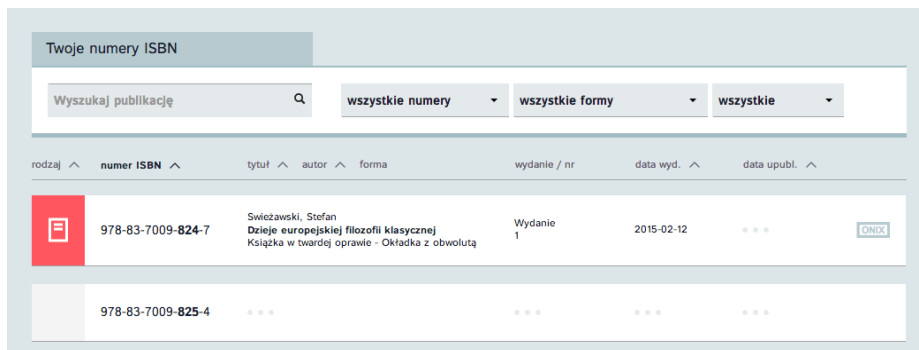
Imprint Biblioteka Narodowa	Tytuł Dzieje europejskiej filozofii klasycznej	Wydanie Wydanie	Nr 1
Forma produktu Książka Książka w twardej oprawie Dodatkowe szczegóły nieol	Autor Autor osoba stefan swię + dodaj autora Swieżawski, Stefan (1907-2004) Świetlicki, Stefan (1889-1965) Świeżewski, Stefan Świeszewski, Stefan Świerzewski, Stefan	Język polski + dodaj język	
+ dodaj szczegóły formy Okładka z obwolutą	Przynależność Produkt poza serią i kolekcją	Planowana data wydania data wydania	

[Zgłoś wykorzystanie numeru](#) [Uzupełnij ONIX](#) [Zapisz wersję roboczą](#)

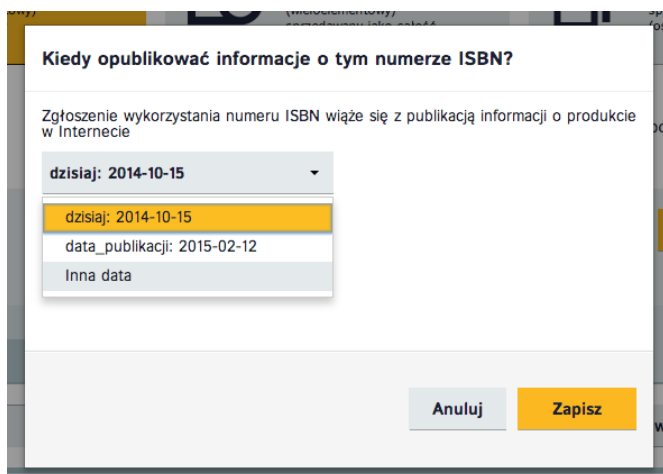
Aby zgłosić wykorzystanie numeru i udostępnić metadane
w bazie e-ISBN należy podać podstawowe dane bibliograficzne.

Do roboczego przypisania numeru ISBN wystarczy podanie tytułu
oraz określenie formy fizycznej produktu.

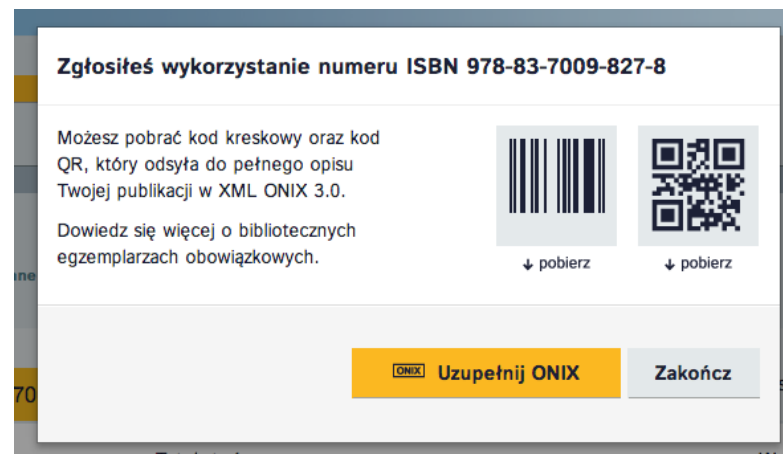
Po zapisaniu wersji roboczej dla numeru ISBN pojawi się on w części Twoje numery ISBN, z czerwoną ikoną. Zawsze można wrócić do edycji danych i wprowadzić ewentualne poprawki lub uzupełnienia.



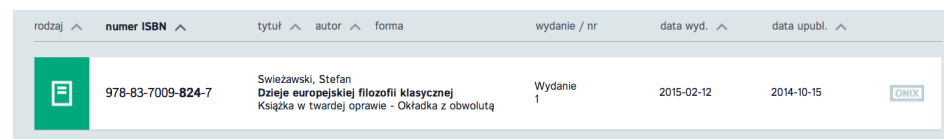
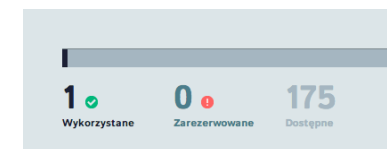
Drugą możliwością jest zgłoszenie wykorzystania numeru. Wydawca może określić, w którym momencie informacje o produkcie będą ogólnie dostępne (w dniu nadawania numeru, w dniu publikacji, w innym, wybranym dniu).



Serwis wyświetli okno dialogowe, które pozwala na pobranie kodu kreskowego dla publikacji oraz kodu QR, który odsyła do pełnego opisu w formacie ONIX 3.0. Z tego okna można również przejść do uzupełnienia pełnego opisu handlowego produktu.



Po zgłoszeniu wykorzystania numeru zmieni się ikona w części Twoje numery ISBN (kolor zielony) oraz liczby wskazujące na wykorzystanie numerów z danej puli.



Wydawca może również w późniejszym terminie uzupełnić dane publikacji, zmienić datę upublicznienia opisu i pobrać kody kreskowy i QR.

978-83-7009-824-7

Imprint, forma: Biblioteka Narodowa

Tytuł, twórca: Dzieje europejskiej filozofii klasycznej

Wydanie: 1

Książka

Autor osoba: Swieżawski, Stefan

Język: polski

Okładka z obwolutą

Produkt poza serią i kolekcją

Planowana data wydania: 2015-02-12

Kod QR, Kod kreskowy, Uzupełnij ONIX, Data upublicznienia informacji, Zapisz zmiany

Kolejny przykład to nadanie numeru ISBN audiobookowi na płycie CD.

Podaj dane dla: 978-83-7009-828-5

Określ rodzaj produktu, dla którego nadajesz numer ISBN

Książka, Publikacja elektroniczna na nośniku, Publikacja elektroniczna online, Audiobook, Kartografia, Inne

Na przykład:

- Książka: książka w miękkiej lub twardej oprawie, luźne karty do skompletowania
- Publikacja elektroniczna na nośniku: cyfrowa wersja książki na CD, program do nauki języka perskiego na pamięci USB
- Publikacja elektroniczna online: e-book dostępny tylko on-line, słownik na system Android lub iOS
- Audiobook: audiobook w formacie CD-Audio, przemówienia papieskie na kasetach
- Kartografia: składany plan miasta, mapa ścienna, globus
- Inne: publikacja na mikrofilmie lub mikrofiszach, film edukacyjny / instruktażowy

Po wyborze tej formy produktu i jego zapisaniu należy podać podstawowe cechy – analogicznie do publikacji książkowej. To znaczy uzupełnić pola:

- imprint
- tytuł
- autor / autorzy
- formy (np. płyta CD-Audio), można podać kilka cech
- typ i numer wydania
- język wydania
- jeżeli produkt jest częścią serii lub kolekcji, można jej dane podać również w tym miejscu
- planowana data wydania

Zasadnicza różnica dotyczy pola forma, ponieważ lista dostępnych opcji zależy od rodzaju produktu / publikacji.

Płyta CD-Audio

Format CD-Audio

+ dodaj szczegóły formy

Słowny podkład dźwiękowy do publikacji drukowanej

Publikacja złożona

Przypisanie numeru ISBN publikacji złożonej wymaga **uprzedniego** nadania numerów ISBN elementom, które wchodzi w jej skład.

Pamiętaj, że publikacja złożona musi posiadać co najmniej jeden element oznaczony numerem ISBN, innym niż ISBN publikacji złożonej!

Aby nadać numer ISBN na zestaw musisz wcześniej zarejestrować publikacje wchodzące w skład zestawu.

Czy nadałeś już identyfikatory ISBN elementom zestawu?

Nie, chcę je nadać teraz

Tak, kontynuuj

Przykład opisu podstawowych cech publikacji złożonej

Numery ISBN publikacji, które wejdą w skład zestawu
Przycisk **dodaj** przypisuje dany numer i pozwala dodać kolejny.

Oprócz elementów, którym wcześniej nadano numer ISBN do opisu publikacji złożonej można dodać **inne produkty**.

Podobnie jak w przypadku publikacji pojedynczej, zgłoszenie wykorzystania numeru wymaga podania **daty upublicznienia** informacji o produkcie oraz pozwala na **pobranie** kodu kreskowego i kodu QR.

Podaj dane dla: 978-83-7009-125-5 pobierz opis z innego numeru ISBN wyczyść dane ← powrót

Publikacje w zestawie

Wpisz ISBN
 + dodaj

Inne produkty w zestawie

karta SD szt.
 + dodaj

Opis bibliograficzny zestawu

Zestaw filozoficzny Zestaw poza serią i kolekcję ▾

Planowana data wydania

Wydawnictwo BN 2014-05-30

Publikacje

978-83-7009-124-8 x 978-83-7009-123-1 x

Inne produkty

mapa drukowana 1 szt. x karta SD 1 szt. x

Zgłoś wykorzystanie numeru ISBN Zapisz wersję roboczą

Kolekcja

Nadanie numeru ISBN **kolekcji** wymaga wypełnienia jedynie **trzech pól**:

- tytułu kolekcji
- imprintu
- planowanej daty wydania pierwszego tomu kolekcji

978-83-7009-829-2

Nie musisz teraz podawać informacji o publikacjach, które umieścisz w tej kolekcji. Pamiętaj jednak, aby w trakcie ich rejestrowania podać identyfikator ISBN kolekcji, który właśnie nadajesz.

Tytuł, imprint

Filozofia

Biblioteka Narodowa

Planowana data wydania pierwszego elementu kolekcji

2014-10-17

Zgłoś wykorzystanie numeru

Zapisz wersję roboczą

Zgłoszenie wykorzystania numeru wymaga podania **daty upublicznienia** informacji o produkcie oraz pozwala na **pobranie** kodu kreskowego i kodu QR.

Podczas nadawania numerów ISBN poszczególnym tomom lub częściom kolekcji należy wybrać z listy rozwijanej opcję **Produkt w kolekcji z ISBN** i dodatkowo podać tytuł, numer tomu lub części oraz numer ISBN kolekcji.

Podaj dane dla: 978-83-7009-002-9

pobierz opis z innego numeru ISBN wyczyść dane ← powrót

Imprint	Tytuł	Wydanie	Nr
Biblioteka Narodowa	Dzieje europejskiej filozofii klasycznej	Wydanie	1

Forma produktu

Książka

Książka w twardej oprawie

Okładka z obwolutą

Autor

Autor osoba

Swieżawski, Stefan

+ dodaj autora

+ dodaj język

Język

polski

+ dodaj język

+ dodaj szczegóły formy

Przynależność

Produkt w kolekcji z ISBN

Filozofia

1

978-83-7009-829-2

Planowana data wydania

2015-06-12

Zgłoś wykorzystanie numeru

Uzupełnij ONIX

Zapisz wersję roboczą

Praca online – opis pełny

Co to jest ONIX

ONIX to skrót pochodzący od terminu **ON**line **I**nformation **eX**change, co po polsku można oddać przez termin Wymiana Informacji Online.

Specyfikacja ONIX została stworzona jako międzynarodowy standard opisu produktów wydawniczych przez konsorcjum **EDItEUR**. Obejmuje wszystkie środowiska wydawnicze i ich potencjalnych kontrahentów oraz wszelkie typy produktów opartych na tekście, w szczególności książki i produkty pokrewne (ONIX for Books) oraz czasopisma i periodyki naukowe (ONIX for Serials).

Specyfikacja obejmuje także najnowsze cyfrowe formy produktowe znacznie odbiegające od drukowanych pierwowzorów (aplikacje, platformy, bazy tekstów).

ONIX służy do automatycznej wymiany informacji o publikacjach pomiędzy wydawcami, pośrednikami, hurtowniami i księgarniami tradycyjnymi, agregatorami i sprzedawcami online, wyszukiwarkami, instytucjami naukowymi, bibliotekami itp. Technicznie rzecz biorąc ONIX to darmowa specyfikacja, która jest podstawą do automatycznej komunikacji *server-to-server*.

Więcej o specyfikacji ONIX

- [pełna informacja o specyfikacji](#)
- [strona konsorcjum EDItEUR](#)

Formularz **pełnego opisu** pozwala Wydawcy opublikować w bazie e-ISBN wzorcowe metadane publikacji w formacie ONIX 3.0.

Formularz składa się z **czterech bloków**, które wydawca uzupełnia w następującej kolejności:

- opisu fizycznego
- opisu bibliograficznego
- opisu marketingowego
- opisu powiązań

1	Opis fizyczny	2	Opis bibliograficzny	3	Opis marketingowy	4	Opis powiązań
Rodzaj produktu							
Identyfikator ISBN							
978-83-7009-825-4 Produkt jednoelementowy							

Opis fizyczny

W pierwszym bloku wydawca podaje cechy fizyczne, opis zawartości i określa prawa do korzystania z publikacji elektronicznej on-line.

W przypadku książki może określić:

- typ wydania
- cechy okładki
- dodać opis słowny ----->
- podstawową zawartość
- podać objętość
- podać fizyczne wymiary
- określić licencję dla publikacji elektronicznej on-line

Każda forma publikacji ma specyficzny dla siebie zestaw cech przypisany do odpowiednich pól formularza pełnego opisu.

Forma produktu

Książka Publikacja elektroniczna na nośniku Publikacja elektroniczna online Audiobook Kartografia Inne

Opis szczegółowy

Książka w twardej oprawie

Dodatkowe szczegóły: **Szyta nićmi**

Dodatkowe szczegóły: **Materiał półtwardy**

+ dodaj opis szczegółowy

chcę zdefiniować szczególne cechy produktu

Kolor okładki: **Purpurowy**

Kolor krawędzi: **Złoty**

+ dodaj cechę

chcę dodać słowny opis formy produktu

Wydanie z okazji rocznicy urodzin autora

Zawartość

Zawartość podstawowa

Tekst (do odczytu wzrokowego)

Zawartość dodatkowa

Fotografie



+ dodaj rodzaj zawartości dodatkowej

Objętość

chcę określić objętość dla tej publikacji

Liczba stron numerowanych

514

Strony

numeracja arabska



+ dodaj kolejny rodzaj objętości

Miary

Szerokość

180

centymetry

Wysokość

245

centymetry

Głębokość / głębokość grzbietu

350

centymetry

Ciężar

850

gramy

Zapisz i przejdź dalej

Opis bibliograficzny

W kolejnym bloku wydawca uzupełnia dane bibliograficzne wydawanej pozycji

W przypadku książki formularz składa się z kilku bloków, które dotyczą:

- tytułu, w tym tytułów złożonych
- kolekcji lub serii
- podkolekcji lub podserii
- twórców (autorów i współtwórców)
- wydania
- języka wydania
- wydawcy i instytucji współpracujących
- daty wydania

1	Opis fizyczny	2	Opis bibliograficzny	3	Opis marketingowy	4	Opis powiązań
Tytuł							
<input checked="" type="checkbox"/> Tytuł składa się z kilku elementów							
Tytuł główny		Dzieje europejskiej filozofii klasycznej					
Podtytuł		Historia idei					
Rocznik (jeśli dotyczy)							
Tom (jeśli dotyczy)							
<input type="checkbox"/> publikacja jest tłumaczeniem							

Twórca							
Autor		osoba	Swieżawski, Stefan				X
+ dodaj autora							
+ dodaj tłumacza							
Współtwórca		Redaktor techniczny	osoba	Nowak, Andrzej			X
Współtwórca		Autor projektu graficznego	osoba	Kowalska, Katarzyna			X
Współtwórca		Redaktor	osoba	Kowalska-Smith, Ewa			X
+ dodaj współtwórcę							

Wydawca

Imprint **Biblioteka Narodowa** ▼

Pełna nazwa **Biblioteka Narodowa**

Publikacja powstała we współpracy z innym podmiotem

Rola podmiotu **Sponsor (fundator)** ▼ **Fundacja** ISBN współwydawca ✕

Rola podmiotu **Na zlecenie** ▲ **Ministerstwo** ISBN współwydawca ✕

+ dodaj

Język

Język **polski** ▼ ✕

Język **angielski** ▲ ✕

+ dodaj język

Wydanie

Rodzaj **Wydanie z numerowaną liczbą egzemplarzy** ▼

Numer **1**

Wydanie z okazji urodzin autora //

Miejsce wydania **Warszawa**

Opis marketingowy

UWAGA: wypełnianie wszystkich poniższych pól opisu marketingowego jest dobrowolne.

Kolejny blok to opis marketingowy, gdzie m.in. można zamieścić tekst promocyjny czy noty biograficzne.

Formularz składa się z kilku bloków, które dotyczą:

- okładki (możliwość wgrania pliku)
- spisu treści
- tekstu promocyjnego
- noty biograficznej
- dodatkowego opisu (np. fragmentu recenzji czy rekomendacji)
- nakładu (jeżeli wydawca podczas rejestracji zgodził się na podawanie danych)
- dystrybutora
- ceny
- kategorii tematycznej

1	Opis fizyczny	2	Opis bibliograficzny	3	Opis marketingowy	4	Opis powiązań
Okładka							
Załaduj okładkę		600px_Stefan_Swiezawski_Histc		Wybierz plik			
Spis treści							
Rozdział 1 - Starożytność Rozdział 2 - Średniowiecze Rozdział 3 - Renesans							
Tekst promocyjny							
Najlepsza historia filozofii wydana w Polsce							
Nota biograficzna							
Stefan Swieżawski (ur. 10 lutego 1907 w Hołubiu, zm. 18 maja 2004 w Konstancinie-Jeziornie) – polski historyk filozofii, autor ponad 250 prac naukowych, w tym <i>Dziejów filozofii europejskiej w XV wieku</i> , najobszerniejszego dzieła w literaturze światowej poświęconego filozofii tego okresu.							

Dystrybutor

Nazwa	NIP	Telefon 1	Telefon 2	
Hurtownia Książek S.A.	526-16-67-036	+48221111111	+48229999999	✕
e-mail 1	e-mail 2	WWW	Fax	
mail@mail.com		www.hurtownia-ksiazek.pl	+48223333333	

+ dodaj dystrybutora

Cena

- chcę podać cenę
- produkt bezpłatny
- cena jeszcze nieokreślona
- cena dostępna u dystrybutora

Nakład

Pierwszy nakład	5000	egz.
Dodruk	1000	egz.

+ dodaj dodruk

Pole nakład jest dostępne, jeżeli wydawca podczas rejestracji zgodził się na udostępnianie danych o nakładach i dodrukach.

Opis powiązań

Ostatni blok to opis powiązań, gdzie można podać **identyfikator ISTC** utworu związanego z daną publikacją oraz **dodatkowe numery identyfikacyjne** (np. DOI i ISMN). Ważną informacją jest określenie alternatywnej formy produktowej dostępnej w ofercie Wydawcy.

Alternatywna forma produktu

publikacja została także wydana w alternatywnej formie produktowej

Książka	Książka w miękkiej oprawie	978-83-7009-885-8	✕
---------	----------------------------	-------------------	---

+ dodaj formę alternatywną

Podsumowanie opisu publikacji

Po uzupełnieniu i zapisaniu informacji we wszystkich czterech blokach, serwis ISBN pokaże **podsumowanie wprowadzonych danych**.

Wydawca ma dwie możliwości: **zakończyć edycję** i przejść do listy numerów ISBN lub **powrócić do edycji** opisu, żeby informację poprawić lub uzupełnić.

[Powrót do edycji](#)

[Powrót do numerów ISBN](#)

Przykład podsumowania

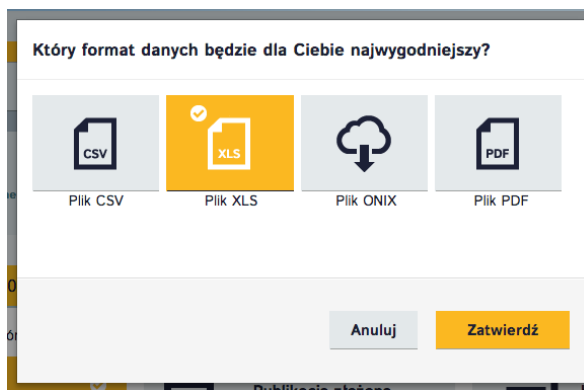
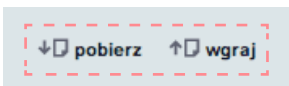
Opis bibliograficzny	
Tytuł główny	Dzieje europejskiej filozofii klasycznej
Twórca	
autor	Swieżawski, Stefan (1907-2004) ISBN 0000000081404007
Wydanie	
rodzaj	Wydanie specjalne
numer	1
miejsce	Warszawa
Język	
język główny	
Wydawca	
imprint	Biblioteka Narodowa
pełna nazwa wydawcy	Biblioteka Narodowa
Na zlecenie	Ministerstwo
Data	
data wydania	2015-02-12
data publikacji informacji	2014-10-15

Opis handlowy (fizyczny)	
Rodzaj	publikacja
Forma	
forma podstawowa	książka
szczegóły formy	Książka w twardej oprawie
opis dodatkowy	Wydanie specjalne z okazji urodzin autora
Cechy produktu	
Specjalny materiał okładki	Skóra mielona
Zawartość	
zawartość podstawowa	Tekst (do odczytu wzrokowego)
Korzystanie z publikacji	nieograniczone

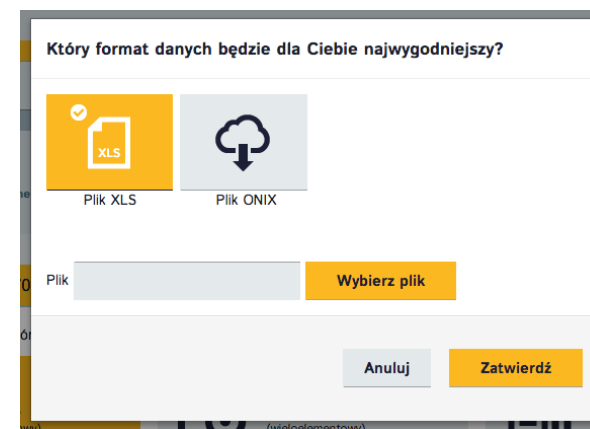
Praca offline

Ten tryb pracy przeznaczony jest dla wydawców, którzy posiadają własne systemy do zarządzania produkcją wydawniczą i mogą wyeksportować **metadane** swoich publikacji w postaci arkusza kalkulacyjnego (np. XLS lub ODS) lub pliku XML w formacie ONIX 3.0.

Przyciski **pobierz** i **wgraj** umożliwiają odpowiednio pobranie numerów ISBN z aktywnej puli oraz wgranie do serwisu opisów poszczególnych publikacji.

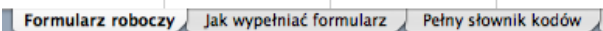


Eksport danych z serwisu



Import danych do serwisu

Wyeksportowany plik XLS puli numerów zawiera trzy arkusze:



Pierwszy arkusz służy do wprowadzania danych, a drugi i trzeci zawiera instrukcję obsługi.

	A	B	C	D	E	F	G	H	I	J	K	L
	ISBN-13	ISBN EAN	wydawca	Publikacja	imprint	tytuł	podtytuł	rocznik	tom	planowana data wydania	data opublikowania informacji o publikacji	autor/ osoba
2												
3												
4	978-83-7009-824-7	9788370098247	Biblioteka Narodowa									
5	978-83-7009-825-4	9788370098254	Biblioteka Narodowa									

Arkusz **Formularz roboczy** zawiera w formie tabeli pola opisu skróconego publikacji

W formularzu roboczym opisujemy numery ISBN.

- **kolorem czerwonym** oznaczone są kolumny wypełniane przez serwis (użytkownik nie może ich edytować)
- **kolor żółty** to pola obowiązkowe do uzupełnienia
- **kolor niebieski** oznacza pola nieobowiązkowe.

Po wypełnieniu formularza wydawca **importuje** go do serwisu i w ten sposób uzupełnia informację o poszczególnych pozycjach wydawniczych.

	A	B	C	D	E	F
	ISBN-13	ISBN EAN	wydawca	Publikacja	imprint	tytuł
1	PRACUJEMY WYŁĄCZNIE NA ARKUSZU „FORMULARZ ROBOCZY”. DWIĄ KOLEJNE ARKUSZE („JAK WYPEŁNIĆ FORMULARZ” ORAZ „PEŁNY SŁOWNIK KODÓW” SĄ INSTRUKCJĄ OBSŁUGI FORMULARZA ROBOCZEGO.	W kolumnie B znajdują się wszystkie numery ISBN z danej puli w tzw. układzie EAN (bez kreszek) np. 9788370090002.	Oficjalna, pełna nazwa podana przez wydawcę podczas rejestracji w serwisie e-sbn. W kolumnie C jest generowana przez serwis i nie można jej edytować.	Kolory w nagłówkach kolumn oznaczają: szary=kolumny robocze, oddzielają od siebie pola opisu dla trzech typów produktów, na które nadaje się numery ISBN (1. publikacji, 2. publikacji złożonych, 3. kolekcji). W kolumnie D nie podajemy żadnych wartości.	Kolory w nagłówkach kolumn oznaczają: żółty=pola obowiązkowe, które należy wypełnić w celu zgłoszenia wykorzystania numeru ISBN.	Jeśli w tytule można wyróżnić podtytuł // lub tom, // lub rocznik, to rozdzielamy elementy i podajemy je osobno w kolumnach: F (tytuł główny), G (podtytuł), H (rok w przypadku rocznika), I (numer tomu).
2	Kolory w nagłówkach kolumn oznaczają: czerwony=dane uzupełniane przez serwis (kolumny A,B,C). Nie można ich edytować i zmieniać.	Układ z kreskami oraz bez kreszek nie zmieniają znaczenia numeru ISBN. Układ bez kreszek służy do wygenerowania kodu kreskowego.	Jeśli oficjalna pełna nazwa wydawcy uległa zmianie, należy wejść do aplikacji e-sbn.pl. W zakładce profil wydawcy (prawy górny róg ekranu) znajdują się dane wydawcy (rejestracje). Należy je wyedytować i zmienić pełną nazwę. Po zmianie pełnej nazwy wydawcy zmieniają się wszystkie wartości w kolumnie C.	W kolumnach od E do AC podajemy opis numerów ISBN nadawanych na pojedyncze publikacje (np. książki, mapy, audiobooki, e-booki). Zgodnie z normą ISO 2108 oraz specyfikacją ONIX publikacją, na którą można nadawać numery ISBN, może być każdy produkt handlowy (ang. single retail product), który jest oparty na tekście.	Imprint to nazwa wydawcy podana na publikacji, może być inna niż pełna, oficjalna nazwa z kolumny C, ale może też być tożsama z nazwą pełną, oficjalną.	
3						

Arkusz **Jak wypełnić formularz** z dokładnymi wskazówkami wprowadzania danych

Jak zarządzać profilem wydawcy

Profil wydawcy zawiera i pozwala zarządzać informacjami o:

- przyznanych pulach i stopniu ich wykorzystania
- użytkownikach aplikacji i ich uprawnieniach
- danych wydawnictwa
- danych osobowych

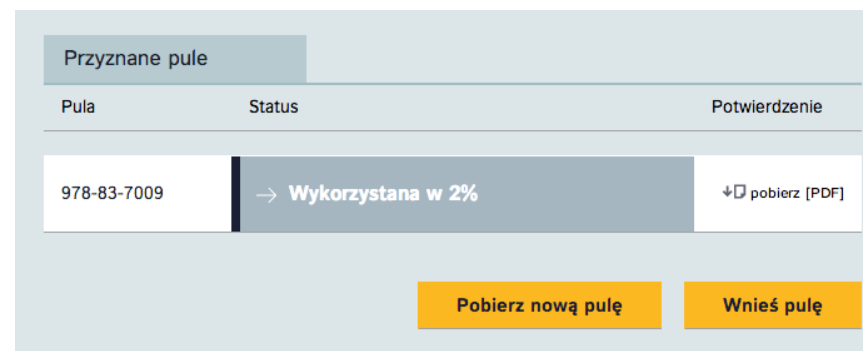
Ponadto wyświetla historię zmian danych oraz umożliwia ustawienie automatycznej wymiany danych między serwisem ISBN a bazą danych wydawcy.



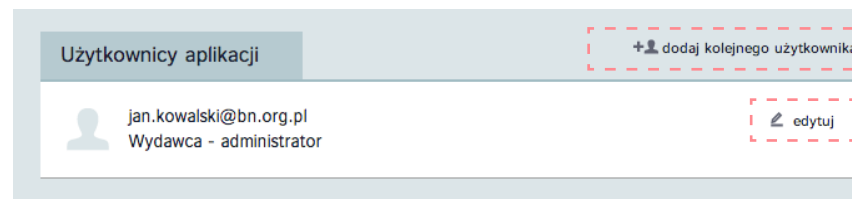
Pierwszy blok wyświetla informację o przyznanych pulach, ich wykorzystaniu oraz pozwala pobrać potwierdzenie przyznania puli w formacie PDF.

Plik PDF z numerami ISBN można pobrać z ekranu **Pule ISBN** za pomocą funkcji **Pobierz**.

Pozwala również na wystąpienie o kolejną pulę – przycisk **Pobierz nową pulę**.



Drugi blok umożliwia zarządzanie użytkownikami aplikacji – edycję danych zarejestrowanych użytkowników oraz dodawanie kolejnych.



Przycisk **Dodaj nowego użytkownika** otwiera okno, w którym należy wpisać odpowiednie dane i przyznać prawa do edycji odpowiednich części serwisu.

W polu **Nowy użytkownik** należy podać adres **e-mail**, który będzie wykorzystywany do logowania w serwisie

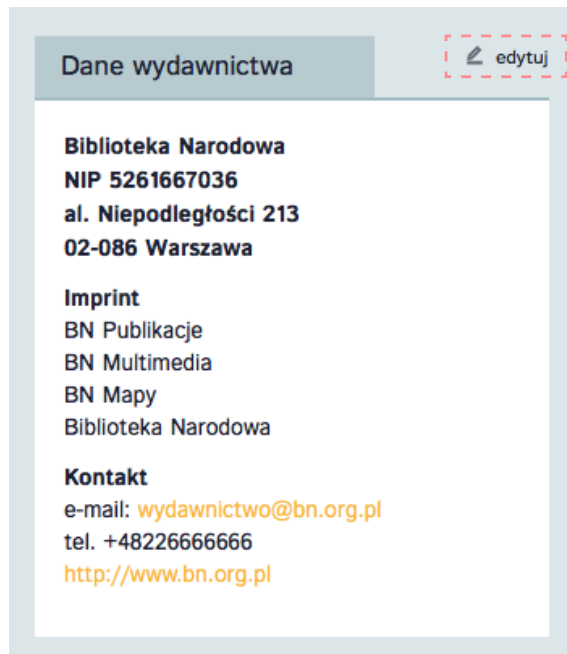
Po zapisaniu zmian, na liście użytkowników pojawi się nowa osoba. Jej dane można edytować, zmieniać poziom dostępu lub zupełnie usunąć z serwisu.

The screenshot shows a window titled 'Użytkownicy aplikacji' with a '+ dodaj kolejnego użytkownika' button. Below the title bar, there is a list of users: 'jan.kowalski@bn.org.pl' (Wydawca - administrator) with an 'edytuj' button. The main area is a form for adding a new user, titled 'Nowy użytkownik'. It contains input fields for 'kasia.nowak@bn.org.pl' (Email), a password field (Hasło), and a confirmation password field (Powtórz hasło). Below the form are several checkboxes for permissions: 'dodawanie kont użytkowników', 'wnioskowanie o przyznanie nowej puli numerów ISBN', 'edycja opisów publikacji', 'edycja danych wydawcy', and 'pula 978-83-7009'. The last three are checked.

The screenshot shows the 'Użytkownicy aplikacji' window after the new user has been added. The list now contains two users: 'kasia.nowak@bn.org.pl' (Wydawca - użytkownik) with 'usuń' and 'edytuj' buttons, and 'jan.kowalski@bn.org.pl' (Wydawca - administrator) with an 'edytuj' button. The '+ dodaj kolejnego użytkownika' button is still present in the top right corner.

W polu **edycji danych** można określić poziom uprawnień poszczególnych użytkowników.

Trzeci blok służy do zarządzania danymi teleadresowymi wydawnictwa oraz innymi informacjami podanymi podczas rejestracji.



Dane wydawnictwa edytuj

Biblioteka Narodowa
NIP 5261667036
al. Niepodległości 213
02-086 Warszawa

Imprint
BN Publikacje
BN Multimedia
BN Mapy
Biblioteka Narodowa

Kontakt
e-mail: wydawnictwo@bn.org.pl
tel. +48226666666
<http://www.bn.org.pl>

Edycja danych wydawnictwa umożliwia zmianę danych rejestrowych wydawcy oraz danych adresowych.



Dane osobowe edytuj

Osoba upoważniona do reprezentowania firmy

Jan Kowalski
Prezes

Osoby kontaktowe
Ewa Kowalska-Smith
ewa.smith@bn.org.pl
+48226666666

Edycja danych osobowych pozwala na zmianę informacji o osobie upoważnionej do reprezentowania wydawcy oraz dodania lub zmiany danych osób odpowiedzialnych za kontakty.

Formularze są dokładnie opisane w części „**Formularz rejestracyjny**” (s. 14).

Automatyczna wymiana danych

Wymiana informacji z serwisem e-ISBN obejmuje dwie niezależne grupy użytkowników. Pierwsza i podstawowa to **zarejestrowani wydawcy**, którzy mogą prowadzić katalog swojej produkcji wydawniczej. Druga to wszyscy **zewnętrzni odbiorcy** danych, którzy w jednym miejscu i bezpłatnie mogą pobrać codziennie aktualizowaną bazę polskich publikacji generowaną z serwisu e-ISBN.

Integracja z serwisem e-ISBN – dla wydawców

Zarejestrowany użytkownik może wymieniać informacje z serwisem e-ISBN w sposób automatyczny, półautomatyczny lub ręcznie - korzystając z aplikacji.

1. Praca w aplikacji jest przeznaczona dla najszerzego w Polsce grona małych i średnich wydawców, którzy nie utrzymują własnych systemów zarządzania wydawnictwem i nie wymagają integracji własnego systemu z serwisem e-ISBN.

2. Automatyczna integracja z serwisem e-ISBN jest przeznaczona dla tych wydawców, którzy we własnym zakresie lub za pośrednictwem firm zewnętrznych są w stanie dostarczyć do serwisu e-ISBN opis swoich książek w formacie ONIX 3.0 zgodnie ze wymaganiami serwisu e-ISBN.

Wydawca po zalogowaniu się do serwisu w sekcji **Automatyczna wymiana danych** podaje stały URL, pod którym umieszcza opisy swoich publikacji w standardzie ONIX 3.0. Serwis e-ISBN będzie pobierał wszystkie metadane publikacji zamieszczone pod wskazanym adresem.

Jeżeli w źródłowym pliku XML ONIX 3.0 Wydawca nie określa daty wydania oraz daty upublicznienia opisu, domyślnie informacja o publikacji nie będzie dostępna publicznie. W takim wypadku, w celu upublicznienia opisu, należy w aplikacji „ręcznie” zgłosić wykorzystanie numeru ISBN.

3. Półautomatyczna integracja jest przeznaczona dla tych wydawców, którzy nie chcą korzystać ze specyfikacji ONIX 3.0 i integracji automatycznej, ale mogą z własnej bazy wyprowadzić metadane opisujące poszczególne publikacje do wymaganej przez serwis e-ISBN postaci formularza XLS i następnie wgrać go z dowolną liczbą rekordów z danej puli numerów.

Wydawca z serwisu e-ISBN pobiera pulę numerów w pliku XLS, następnie uzupełnia go i wgrywa do serwisu e-ISBN.

Integracja z serwisem e-ISBN – dla użytkowników zewnętrznych

Serwis e-ISBN podaje do publicznej wiadomości wyłącznie opisy tych numerów ISBN, które zostały upublicznione przez wydawców jako zapowiedzi wydawnicze lub informacje o publikacjach dostępnych na rynku.

Baza w formacie ONIX 3.0 obejmująca metadane publikacji oznaczonych numerami ISBN jest dostępna bezpłatnie do publicznej wiadomości pod adresem: <https://baza.e-isbn.pl>.

Baza teleadresowa wydawców obejmująca dane rejestrowe (poza danymi osobowymi) dostępna bezpłatnie do publicznej wiadomości pod adresem: <https://wydawcy.e-isbn.pl>

Serwis e-ISBN umożliwia **synchronizację** danych w XML ONIX 3.0. Wszystkie ogłoszone publicznie opisy publikacji Wydawcy są dostępne pod unikalnym adresem URL generowanym przez serwis. Wydawca ma również możliwość wskazania URL, z którego serwis e-ISBN będzie co 12 godzin pobierał dane.

Automatyczna wymiana danych

Rekordy wydawcy w formacie ONIX
http://isbn.makplus.pl/ISBNWeb/record/export_publisher_onix.xml?publisherId=1000040544

Synchronizacja ze źródłem zewnętrznym
URL, z którego będą codziennie pobierane rekordy w formacie ONIX
<http://ksiegarnia.bn.org.pl/onix.php>

Informacja o nakładach i dodrukach
 Zgadzam się na upublicznianie informacji o nakładach

Zapisz

Wydawca w każdej chwili ma możliwość zmiany swojej decyzji dotyczącej udostępniania informacji o nakładach i dodrukach.

Stały URL, pod którym wydawca umieszcza opisy swoich publikacji w standardzie ONIX 3.0

Serwis e-ISBN będzie **pobierał z niego dane** do własnej bazy.

Link, z którego można pobrać **plik XML** w formacie **ONIX 3.0** z **listą publikacji**, którym wydawca nadał numer ISBN.

Fragment przykładowego pliku XML.

```
<?xml version="1.0" encoding="UTF-8"?>
<ONIXMessage release="3.0">
  <Header>
    <SenderName>BIBLIOTEKA NARODOWA, Wydawnictwo</SenderName>
    <ContactName>Janina Kowalska</ContactName>
    <EmailAddress>janina.kowalska@poczta.pl</EmailAddress>
    <SentDateTime>20140517T174849</SentDateTime>
    <MessageNote>Opis wygenerowany przez wydawcę z serwisu e-ISBN</MessageNote>
    <DefaultLanguageOfText>pol</DefaultLanguageOfText>
  </Header>
```